
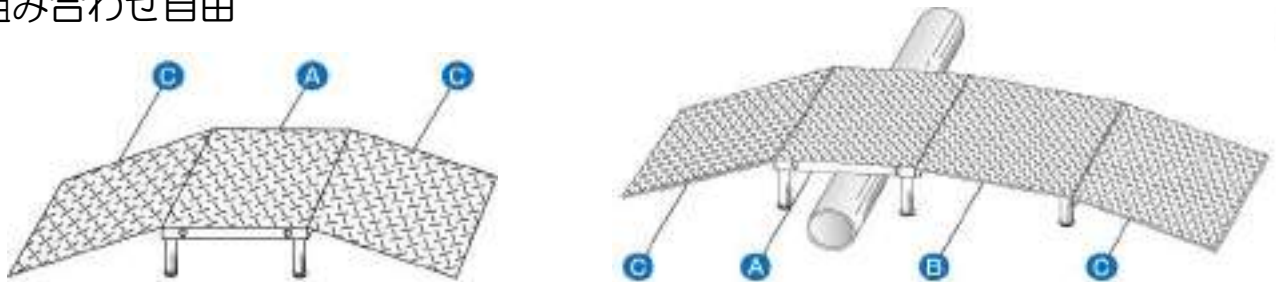


# セーフティブリッジ



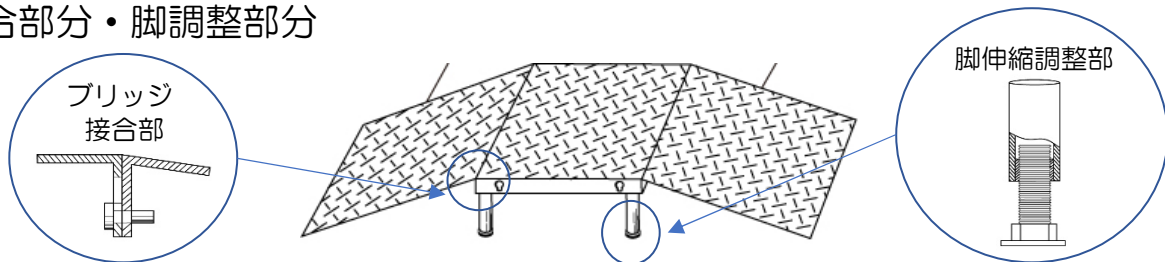
配管やパイプ等の障害物による転倒防止など、歩行者の安全を確保する歩行者専用通路です。  
必要な高さや幅に合わせてさまざまな組み合わせが可能です。

## ◇組み合わせ自由




現場の状況によって、「C+A+C」・「C+B+A+B+C」・「C+A+B+C」などさまざまな組み合わせが可能です。

## ◇接合部分・脚調整部分



## ◇寸法



| タイプ       | A型      | B型      | C型  |
|-----------|---------|---------|-----|
| W (mm)    |         | 500     |     |
| L (mm)    | 500     | 900     | 900 |
| H (mm)    | 240~330 | 160~210 | —   |
| 重量 (kg)   | 12      | 16      | 14  |
| 天板厚み (mm) | 縞板 3.2  |         |     |

※歩行者専用のため、車両や重機の乗り入れはできません。（耐荷重：100kg程度）